


FUNDACION PASOS LIBRES
NIT. 901.149.711-8
ESTADO DE RESULTADO INTEGRAL COMPARATIVO
DE ENERO 01 A DICIEMBRE 31 DE 2023 Y 2022
(EXPRESADO EN PESOS COLOMBIANOS)

| | NOTA | dic-23 | dic-22 | VARIACION DIC/23 - DIC/22 | |
|-------------------------------------|-----------|--------------------|-------------------|---------------------------|------------------|
| | | | | \$ | % |
| INGRESOS ORDINARIOS | 13 | 33.302.903 | 91.863.170 | -58.560.267 | -63,75% |
| Donaciones recibidas | | 33.270.331 | 91.794.109 | -58.523.778 | -63,76% |
| Financieros | | 32.572 | 69.061 | -36.489 | -52,84% |
| GASTOS DE VENTAS | 14 | 52.833.073 | 91.409.452 | -38.576.379 | -42,20% |
| Gastos de personal | | 36.037.865 | 59.655.248 | -23.617.383 | 100,00% |
| Honorarios | | 7.200.000 | 13.640.000 | -6.440.000 | -47,21% |
| Impuestos | | 437.819 | 1.717.596 | -1.279.777 | -74,51% |
| Servicios | | 2.920.950 | 12.573.437 | -9.652.487 | -76,77% |
| Gastos legales | | 472.200 | 417.000 | 55.200 | 13,24% |
| Mantenimiento y reparaciones | | 0 | 898.984 | -898.984 | -100,00% |
| Otros gastos de ventas | | 5.334.222 | 1.466.969 | 3.867.253 | 263,62% |
| Financieros | | 430.017 | 1.040.218 | -610.201 | -58,66% |
| EXCEDENTE OPERACIONAL | | -19.530.170 | 453.718 | -19.983.889 | -4404,47% |
| OTROS GASTOS | 15 | -145.502 | 757.017 | -902.519 | -119,22% |
| Otros gastos | | -145.502 | 293.017 | -438.519 | -149,66% |
| Impuesto de renta y complementarios | | | 464.000 | -464.000 | -100,00% |
| UTILIDAD DEL EJERCICIO | | -19.384.668 | -303.299 | -19.081.370 | 6291,28% |



SEBASTIAN AREVALO SANCHEZ
Representante Legal


GLADYS GOMEZ CASTRO
Contador Público
T.P. 29212 - T

FUNDACION PASOS LIBRES
NIT. 901.149.711-8
ESTADO DE SITUACION FINANCIERA COMPARATIVO
A DICIEMBRE 31 DE 2023 Y 2022

| ACTIVO | NOTA | dic-23 | dic-22 | VARIACION DIC/23 - DIC/22 | | PASIVO | NOTA | dic-23 | dic-22 | VARIACION DIC/23 - DIC/22 | |
|-------------------------------------|------|--------------------|-------------------|---------------------------|----------------|------------------------------------|------|--------------------|-------------------|---------------------------|----------------|
| | | | | \$ | % | | | | | \$ | % |
| CORRIENTE | | | | | | CORRIENTE | | | | | |
| Efectivo y equivalentes al efectivo | 4 | 113.090.363 | 5.885.625 | 107.204.738 | 1821,47% | Cuentas por pagar | 5 | 3.258.676 | 1.960.600 | 1.298.076 | 66,21% |
| Deudores varios | | 32.062.703 | 0 | 32.062.703 | 0,00% | Impuestos por pagar | 6 | 331.192 | 1.448.694 | -1.117.502 | -77,14% |
| Diferidos | | 0 | 32.062.703 | 32.062.703 | 0,00% | Beneficio a empleados | 7 | 16.624.840 | 10.564.179 | 6.060.661 | 57,37% |
| | | | | | | Avances y anticipos recibidos | 8 | 122.438.444 | 2.090.273 | 120.348.171 | 5757,53% |
| | | | | | | Otros pasivos | | 0 | 0 | | |
| TOTAL ACTIVO CORRIENTE | | 145.153.066 | 37.948.328 | 171.330.144 | 451,48% | TOTAL PASIVO CORRIENTE | | 142.653.152 | 16.063.746 | 126.589.406 | 7,88 |
| | | | | | | TOTAL PASIVO | | 142.653.152 | 16.063.746 | 126.589.406 | 7,88 |
| | | | | | | PATRIMONIO | | | | | |
| | | | | | | Capital social | 9 | 10.000.000 | 10.000.000 | 0 | 0,00% |
| | | | | | | Resultado de ejercicios anteriores | 10 | 11.884.582 | 12.187.880 | -303.299 | 100,00% |
| | | | | | | Utilidad y/o pérdida del ejercicio | 11 | -19.384.668 | -303.299 | -19.081.370 | 6291,28% |
| | | | | | | TOTAL PATRIMONIO | | 2.499.914 | 21.884.582 | -19.384.668 | -88,58% |
| TOTAL ACTIVO | | 145.153.066 | 37.948.328 | 171.330.144 | 451,48% | TOTAL PASIVO Y PATRIMONIO | | 145.153.066 | 37.948.328 | 107.204.738 | 282,50% |



SEBASTIAN AREVALO SANCHEZ
Representante Legal


GLADYS GOMEZ CASTRO
Contador Público
T.P. 29212 - T

FUNDACION PASOS LIBRES
NIT. 901.149.711-8
ESTADO DE FLUJO DE EFECTIVO - COMPARATIVO
A DICIEMBRE 31 DE 2023 Y 2022
(EXPRESADO EN PESOS COLOMBIANOS)

| ACTIVIDADES DE OPERACIÓN | 2.023 | 2.022 |
|--|--------------------|-------------------|
| Resultado del ejercicio | -19.384.668 | -303.299 |
| PARTIDAS QUE NO AFECTAN EL EFECTIVO | 0 | 0 |
| Depreciacion | 0 | 0 |
| EFFECTIVO GENERADO EN OPERACION | -19.384.668 | -303.299 |
| CAMBIOS EN PARTIDAS OPERACIONALES | 180.574 | -4.935.725 |
| + Disminución cuentas por pagar | 1.298.076 | 1.250.760 |
| - Aumento impuestos por pagar | -1.117.502 | -6.186.485 |
| - Aumento otros pasivos | 0 | 0 |
| FLUJO DE EFECTIVO NETOS EN ACTIVIDADES DE OPERACION | 180.574 | -4.935.725 |
| Aumento / disminucion efectivo | 107.204.738 | -28.612.548 |
| Efectivo año anterior | 5.885.625 | 34.498.172 |
| EFFECTIVO 31-12-21 / 31-12-20 | 113.090.363 | 5.885.625 |



SEBASTIÁN AREVALO SANCHEZ
Representante Legal


GLADYS GOMEZ CASTRO
Contador Público
T.P. 29212 - T

FUNDACION PASOS LIBRES
NIT. 901.149.711-8
ESTADO DE CAMBIOS EN EL PATRIMONIO
A DICIEMBRE 31 DE 2023
 (EXPRESADO EN PESOS COLOMBIANOS)

| ANOS TERMINADOS EN DICIEMBRE 31 DE | 2022 | DISMINUCION | AUMENTO | 2023 |
|------------------------------------|-------------------|-------------------|----------|------------------|
| Capital social | 10.000.000 | 0 | 0 | 10.000.000 |
| Resultado ejercicios anteriores | 12.187.880 | 0 | 0 | 12.187.880 |
| Utilidad y/o pérdida del ejercicio | -303.299 | 19.384.668 | 0 | -19.687.967 |
| TOTAL PATRIMONIO | 21.884.582 | 19.384.668 | 0 | 2.499.914 |


SEBASTIAN AREVALO SANCHEZ
 Representante Legal


GLADYS GOMEZ CASTRO
 Contador Público
 T.P. 29212 - T